

WEEKLY BRIEFING WORLD ECONOMIC UPDATE

15 - 19 กรกฎาคม 2567

TPSO
สำนักงานนโยบายและยุทธศาสตร์การค้า
Trade Policy and Strategy Office



15 - 19 กรกฎาคม 2567

ความเคลื่อนไหวรอบโลก



กองทุนการเงินระหว่างประเทศ (IMF) เผยแพร่รายงาน World Economic Outlook ฉบับ ก.ค. 67 ระบุเงินเฟ้อที่ชะลอตัวซ้ำจะทำให้ธนาคารกลางตรึงอัตราดอกเบี้ยนโยบายในระดับสูงต่อไป และคาดการณ์การขยายตัวทางเศรษฐกิจทั่วโลกในปี 67 ไว้ที่ระดับ 3.2% แม้ว่าจะปรับลดคาดการณ์การขยายตัวเศรษฐกิจของสหรัฐฯ ลงที่ 2.6% แต่เศรษฐกิจในภูมิภาคอื่น เช่น จีนและอินเดียจะขยายตัวที่ระดับ 5% และ 7% ตามลำดับ โดยมีปัจจัยหนุนจากการบริโภคภาคเอกชน ขณะที่คาดการณ์ว่าเศรษฐกิจในเขตยูโรโซนปี 67 จะขยายตัวที่ระดับ 0.9% จากการเติบโตของเศรษฐกิจภาคการบริการและมูลค่าส่งออกสุทธิในส่วนของแนวโน้มเงินเฟ้อในช่วงปี 67 - 68 จะลดลงจากช่วงก่อนหน้า แต่เงินเฟ้อในประเทศพัฒนาแล้วจะลดลงด้วยอัตราที่ช้า เนื่องจากเงินเฟ้อภาคบริการที่ยังคงอยู่ในระดับสูง ประกอบกับราคาสินค้าโภคภัณฑ์ที่อาจปรับตัวสูงขึ้น อย่างไรก็ตาม IMF คาดว่าอัตราเงินเฟ้อจะลงมาสู่ระดับปกติภายในสิ้นปี 68 จากราคาสินค้าพลังงานที่ลดลงและตลาดแรงงานที่อ่อนตัวลง

สหรัฐอเมริกา



กองทุนการเงินระหว่างประเทศ (IMF) เปิดเผยว่า ธนาคารกลางสหรัฐฯ (FED) ไม่ควรปรับลดอัตราดอกเบี้ยนโยบายจนถึงปลายปี 67 เพื่อหลีกเลี่ยงการเพิ่มขึ้นของอัตราเงินเฟ้ออย่างไม่คาดคิด และควรปรับขึ้นอัตราดอกเบี้ยนโยบายเพื่อชะลอระดับหนี้สาธารณะของรัฐบาลสหรัฐฯ ที่กำลังเพิ่มขึ้น อีกทั้งควรใช้ความระมัดระวังในการดำเนินการด้านการคลัง เนื่องจากการขาดดุลงบประมาณของสหรัฐฯ ยังเติบโตอย่างต่อเนื่อง แม้ว่าเศรษฐกิจจะขยายตัว โดยระบุว่า FED ไม่มีควมจำเป็นต้องรีบเร่งผ่อนคลายนโยบายการเงินเนื่องจากตลาดแรงงานที่แข็งแกร่ง ทั้งนี้ IMF คาดการณ์ว่า อัตราส่วนหนี้สาธารณะต่อ GDP ของสหรัฐฯ จะยังคงสูงกว่าช่วงที่มีการแพร่ระบาดของโควิด-19 ที่ระดับ 109.5% ภายในปี 72 เมื่อเทียบกับ 98.7% ในปี 63

จีน



การเติบโตของเศรษฐกิจจีน ไตรมาส 2 ปี 67 ชะลอตัวที่ 4.7% (QoQ) ซึ่งต่ำกว่าที่นักวิเคราะห์คาดการณ์ไว้ที่ 5.1% และเป็นระดับที่ต่ำที่สุดนับตั้งแต่ไตรมาส 1 ปี 66 (ที่ระดับ 4.5%) เนื่องจากปัญหาภาคอสังหาริมทรัพย์ที่ยืดเยื้อและปัญหาการจ้างงาน ทำให้การฟื้นตัวที่เปราะบางเกิดการหยุดชะงัก ส่งผลให้รัฐบาลจีนต้องออกมาตรการกระตุ้นเศรษฐกิจเพิ่มเติมสำหรับภาวะการค้าระหว่างประเทศ ยังเป็นปัจจัยผลักดันการเติบโตทางเศรษฐกิจ โดยการส่งออก เดือน มิ.ย. 67 ขยายตัว 8.6% ขณะที่การนำเข้า หดตัว 2.3% อย่างไรก็ตาม ภาคการบริโภคยังคงน่าจับตา โดยการเติบโตของยอดขายปลีกชะลอตัวต่ำสุดในรอบ 18 เดือน จากแรงกดดันของภาวะเงินฝืด ส่งผลให้ภาคธุรกิจจำเป็นต้องลดราคาสินค้าตั้งแต่รถยนต์ อาหาร ไปจนถึงเครื่องนุ่งห่ม ทั้งนี้ รัฐบาลจีนตั้งเป้าหมายการเติบโตของเศรษฐกิจจีนปี 67 ที่ 5%

สหราชอาณาจักร



สำนักงานสถิติแห่งชาติของสหราชอาณาจักรรายงาน ยอดค้าปลีก เดือน มิ.ย. 67 หดตัว 1.2% (YoY) (ต่ำกว่าที่นักวิเคราะห์คาดการณ์ไว้ที่ -0.4%) หลังจากขยายตัว 2.9% ในเดือนก่อนหน้า จากการหดตัวของยอดขายปลีกในห้างสรรพสินค้า (-3.4%) ร้านขายสินค้าเครื่องใช้ภายในบ้าน (-2.1%) ร้านจำหน่ายเสื้อผ้าและรองเท้า (-1.6%) ร้านค้าปลีกที่ไม่รวมน้ำมันเชื้อเพลิง (-1.5%) ร้านขายอาหาร (-1.1%) ขณะที่ยอดขายปลีกในปั้มน้ำมัน ขยายตัว 2.2% ทั้งนี้ แม้ว่าค่าจ้างแรงงานจะเพิ่มขึ้นมากกว่าอัตราเงินเฟ้อ แต่ผู้บริโภคยังคงได้รับปัจจัยกดดันจากภาวะเงินเฟ้อที่พุ่งสูงในช่วงสองปีที่ผ่านมา ซึ่งอัตราเงินเฟ้อเพียงชะลอตัวกลับสู่กรอบเป้าหมายของธนาคารกลางอังกฤษ (BoE) ที่ 2% เมื่อเดือน พ.ค. ที่ผ่านมา

อินเดีย



อินเดียปรับอัตราภาษีนำเข้าอากาศยานและชิ้นส่วนของอากาศยานให้อยู่ที่ระดับ 5% จากเดิมที่ภาษีนำเข้าของสินค้าในกลุ่มดังกล่าวถูกเรียกเก็บในอัตราที่แตกต่างกัน การปรับภาษีนำเข้าจะครอบคลุมถึงสินค้าประเภทชิ้นส่วน ส่วนประกอบ อุปกรณ์ทดสอบ เครื่องมือและชุดเครื่องมือที่ใช้สำหรับอากาศยาน โดยรัฐมนตรีกระทรวงการบินพลเรือนของอินเดียระบุว่า การปรับอัตราภาษีจะช่วยลดความยุ่งยากที่เกิดขึ้นจากการกำหนดภาษีเดิมที่กำหนดไว้หลายอัตรา อีกทั้งจะเป็นการช่วยส่งเสริมธุรกิจซ่อมบำรุงอากาศยานครบวงจร (MRO) ของอินเดียให้ขยายตัวเพิ่มขึ้น ทั้งนี้ คาดว่าภายในปี 73 จะมีเครื่องบินให้บริการในอินเดีย 1,500 ลำ จากปัจจุบันที่มีอยู่ 700 ลำ

สหภาพยุโรป



สำนักงานสถิติแห่งสหภาพยุโรป (Eurostat) เปิดเผยว่า มูลค่าการส่งออกของสหภาพยุโรปในเดือน พ.ค. 67 หดตัว 0.6% (YoY) โดยมูลค่าการส่งออกสินค้าในกลุ่มวัตถุดิบ และกลุ่มเคมีภัณฑ์ขยายตัวสูงกว่ากลุ่มอื่น ๆ ที่ระดับ 7.0% (YoY) และ 10.5% (YoY) ตามลำดับ ขณะที่สินค้าในกลุ่มเครื่องจักรและยานพาหนะหดตัว 7.7% (YoY) ในด้านมูลค่าการนำเข้าสินค้าลดลง 6.2% (YoY) จากการนำเข้าสินค้าอุตสาหกรรมที่ลดลง 7.3% (YoY) สำหรับตลาดส่งออก มูลค่าการส่งออกของสหภาพยุโรปไปยังสหรัฐฯ และบราซิลเพิ่มขึ้น 6.8% (YoY) และ 7.4% (YoY) ตามลำดับ แต่หดตัวในตลาดภูมิภาคเอเชีย โดยเฉพาะจีน ญี่ปุ่น และเกาหลีใต้ เช่นเดียวกับมูลค่าการนำเข้าสินค้าของสหภาพยุโรปจากตลาดดังกล่าวลดลงที่ระดับ 8.7% 21.9% และ 15.2% เมื่อเทียบกับเดือนเดียวกันของปีก่อนหน้า

15 - 19 กรกฎาคม 2567



ไทย

กรมส่งเสริมการค้าระหว่างประเทศ กระทรวงพาณิชย์ ระบุว่า ตลาดเครื่องตั้งม ในจีนกำลังขยายตัวเป็นโอกาสการส่งออกเครื่องตั้งมของไทย โดยเครื่องตั้งม ที่ได้รับความนิยม ได้แก่ เครื่องตั้งมบรรจุกล่อง เครื่องตั้งมอัดลม ผลิตภัณฑ์ขนม และน้ำอัดลม ทั้งนี้ แนวโน้มการพัฒนาเครื่องตั้งมใหม่ ๆ ของจีน มีความสำคัญกับ คุณสมบัติพิเศษ อาทิ การลดความเครียด เสริมความงาม สุขภาพ รักษาสิ่งแวดล้อม บรรจุภัณฑ์ที่สามารถรีไซเคิลได้ ทั้งนี้ ผู้ประกอบการไทยสามารถ นำเสนอรสชาติที่แปลกใหม่ที่ผลิตจากพืชของไทยซึ่งดีต่อสุขภาพ แก่กระหายดีพร้อมได้ในช่วงหน้าร้อน อาทิ น้ำกระเจียว และน้ำใบบัวบก

กองทุนการเงินระหว่างประเทศ (IMF) ปรับเพิ่มคาดการณ์เศรษฐกิจไทยในปี 67 และ 68 โดยระบุว่า เศรษฐกิจของไทยในปี 2567 จะขยายตัว 2.9% (YoY) เพิ่มขึ้นจากที่ได้คาดการณ์ในเดือน เม.ย. 67 ที่ระดับ 2.7% (YoY) และคาดว่า ในปี 68 จะขยายตัวได้ 3.1% (YoY) เพิ่มขึ้นจากที่ได้คาดการณ์ในเดือน เม.ย. 67 ที่ระดับ 2.9% (YoY) ในขณะที่เศรษฐกิจโลกมีแนวโน้มขยายตัว 3.2% (YoY) ในปี 67 และ 3.3% (YoY) ในปี 68



ญี่ปุ่น

นายโยชิมาสะ ฮายาชิ เลขาธิการคณะรัฐมนตรีญี่ปุ่น เปิดเผยว่า รัฐบาลญี่ปุ่นเตรียมพร้อมใช้มาตรการที่จำเป็นเพื่อรับมือความผันผวนของค่าเงินเยน ส่งผลให้ตลาดจับตาการเข้าแทรกแซงเพื่อพยุงค่าเงินเยนของรัฐบาลญี่ปุ่น อย่างไรก็ตาม นายฮายาชิฯ ปฏิเสธที่จะแสดงความคิดเห็นเมื่อถูกถามว่า รัฐบาลได้เข้าแทรกแซงตลาดเพื่อหนุนให้เงินเยนแข็งค่าขึ้นหรือไม่ ภายหลังจากที่ค่าเงินเยนปรับตัวลงต่ำที่สุดในรอบเกือบ 38 ปี (ต่ำกว่า 160 เยนต่อดอลลาร์สหรัฐ)



เกาหลีใต้

กระทรวงการค้า อุตสาหกรรม และพลังงานเกาหลีใต้ รายงานว่า การส่งออกรถยนต์ของเกาหลีใต้ทำสถิติสูงเป็นประวัติการณ์ในช่วงครึ่งแรกของปี 67 โดยได้แรงหนุนจากความต้องการรถยนต์ไฮบริดทั่วโลกที่ปรับตัวสูงขึ้น ทั้งนี้ มูลค่าการส่งออก 6 เดือนแรกของปี 67 มีมูลค่าเพิ่มขึ้น 3.8% (YoY) อยู่ที่ 3.7 หมื่นล้านดอลลาร์สหรัฐ โดยปริมาณส่งออกรถยนต์เพิ่มขึ้น 3.2% (YoY) อยู่ที่ระดับ 1,467,196 คัน

อาเซียนอัปเดต



อินโดนีเซีย

สำนักงานสถิติแห่งชาติอินโดนีเซีย (BPS) รายงานว่า อินโดนีเซียเกินดุลการค้า 2.39 พันล้านดอลลาร์สหรัฐ ในเดือน มิ.ย. 67 ส่งผลให้อินโดนีเซียเกินดุลการค้าถึง 50 เดือนติดต่อกัน โดยมีมูลค่าการส่งออกในเดือน มิ.ย. 67 ที่ระดับ 2.084 หมื่นล้านดอลลาร์สหรัฐ เพิ่มขึ้น 1.17% (YoY) และมีมูลค่าการนำเข้าในเดือน มิ.ย. 67 ที่ระดับ 1.848 หมื่นล้านดอลลาร์สหรัฐ เพิ่มขึ้น 7.58 % (YoY)

มาเลเซีย

รัฐมนตรีว่าการกระทรวงการคลัง การค้า และอุตสาหกรรมมาเลเซีย ระบุว่า การมีส่วนร่วมระหว่างประชาชนของมาเลเซียและจีนจะส่งเสริมให้ทั้งสองประเทศใกล้ชิดกันยิ่งขึ้น พร้อมระบุว่า การค้าระหว่างกันไม่ใช่แค่เรื่องตัวเลข แต่เป็นประโยชน์เชิงบวกต่อประชาชนด้วย โดยการลงทุนของจีนช่วยกระตุ้นการเติบโตของมาเลเซีย ทั้งในภาคโครงสร้างพื้นฐาน เทคโนโลยี และการผลิต

สิงคโปร์

องค์การวิสาหกิจสิงคโปร์ (Enterprise Singapore) เปิดเผยว่า ยอดส่งออกสินค้าที่ไม่รวมน้ำมัน (NODX) ของสิงคโปร์ลดลง 8.7% (YoY) ในเดือน มิ.ย. 67 ทั้งนี้ ตัวเลขที่รายงานดังกล่าวต่ำกว่าที่นักวิเคราะห์ได้คาดการณ์ไว้ว่าจะลดลง 1.2% (YoY) โดยสาเหตุหลักมาจากยอดส่งออกสินค้าที่ไม่รวมสินค้าอิเล็กทรอนิกส์ในเดือน มิ.ย. 67 ลดลงกว่า 8.7% (YoY)

ฟิลิปปินส์

ธนาคารพัฒนาเอเชีย (ADB) ระบุว่า อัตราเงินเฟ้อระดับปานกลางและการผ่อนคลายนโยบายการเงินในช่วงครึ่งหลังของปี 67 จะสนับสนุนการบริโภคและการลงทุนของฟิลิปปินส์ โดย ADB คาดการณ์ GDP ของฟิลิปปินส์ปี 67 จะขยายตัว 6.0% (YoY) และ 6.2% (YoY) ในปี 68 ทั้งนี้ ผู้ว่าการธนาคารกลางฟิลิปปินส์ ระบุว่าอาจปรับลดดอกเบี้ยในเดือน ส.ค. 67 ภายหลังจากความเสี่ยงด้านเงินเฟ้อมีแนวโน้มลดลง



กัมพูชา

กระทรวงพาณิชย์กัมพูชาเปิดเผยว่า กัมพูชาส่งออกเสื้อผ้า รองเท้า และสินค้าการเดินทาง รวม 6,246 ล้านดอลลาร์สหรัฐ ในช่วงครึ่งแรกของปี 67 เพิ่มขึ้น 16.5% (YoY) ทั้งนี้ ธนาคารโลกระบุเมื่อเดือน มิ.ย. 67 ว่า สินค้ากลุ่มเสื้อผ้า รองเท้า และสินค้าการเดินทางจะเป็นส่วนสำคัญต่อการเติบโตทางเศรษฐกิจของกัมพูชาในปี 67 โดยธนาคารโลกคาดการณ์เศรษฐกิจกัมพูชา ปี 67 จะขยายตัว 5.8% (YoY)



สปป. ลาว

สปป. ลาว เพิ่มสัดส่วนการนำเข้าน้ำมันเบนซินจากจีนหลังจากมีการลงนาม MOU ระหว่างบริษัท Vientiane Petroleum State Enterprise กับ บริษัท SINOPEC และ SINOLAO ในปี 66 โดยกรมการค้าภายใน สปป. ลาว ระบุว่า สปป. ลาว นำเข้าน้ำมันเชื้อเพลิงเฉลี่ยถึงเดือนละ 140 ล้านลิตรจากต่างประเทศ โดยกว่า 80% เป็นการนำเข้าน้ำมันดีเซล



เมียนมา

สำนักข่าวนิคเกโอเอเชียรายงานว่ บริษัทญี่ปุ่นหลายแห่งแสวงหาความร่วมมือทางธุรกิจในเมืองเมียนมา โดยมุ่งเป้าไปที่การวางรากฐานที่เป็นส่วนสำคัญต่อการเติบโตทางเศรษฐกิจของกัมพูชาในระยะยาวอย่างมีศักยภาพ รวมทั้งมุ่งเป้าที่จะดึงแรงงานเมียนมาที่มีทักษะเพื่อแก้ปัญหาการขาดแคลนแรงงานของบริษัทญี่ปุ่นในเมืองเมียนมา อาทิ บริษัท ยาซากิ (ผู้ผลิตชิ้นส่วนรถยนต์ของญี่ปุ่น)



เวียดนาม

เวียดนามลงนามความตกลงส่งเสริมการสร้างพันธมิตรในอุตสาหกรรมข้าวระหว่างกันกับฟิลิปปินส์ ภายหลักรัฐมนตรีกระทรวงเกษตรของฟิลิปปินส์ได้เยือนเวียดนามอย่างเป็นทางการเมื่อต้นเดือน ก.ค. 67 โดยตั้งเจียงระดับความสัมพันธ์ทางการค้าให้เป็นหุ้นส่วนการลงทุนในอุตสาหกรรมข้าว รวมไปถึงส่งเสริมความร่วมมือด้านสัตว์น้ำ



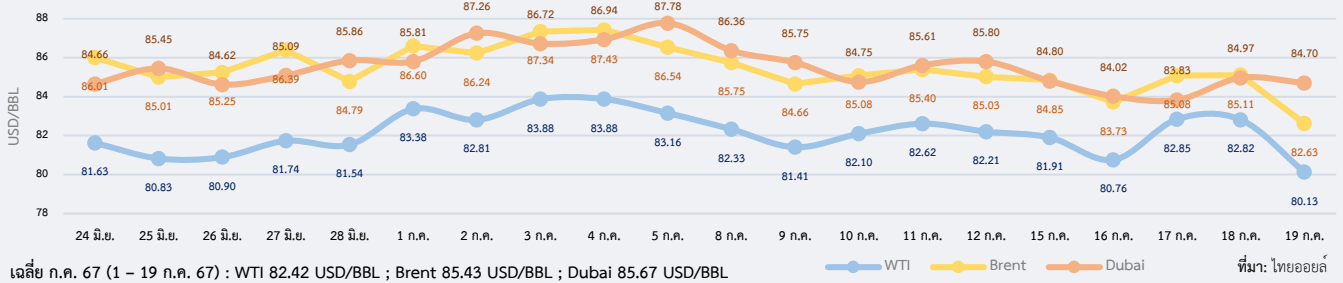
สรุปสถานการณ์ราคาน้ำมันดิบ

ราคาน้ำมันดิบมีความผันผวน โดยมีปัจจัยบั่นทอนสำคัญจากความเสี่ยงเรื่องเศรษฐกิจจีนที่อาจกระทบต่ออุปสงค์น้ำมันในตลาด อย่างไรก็ตาม ราคาน้ำมันได้แรงหนุนจากความเป็นไปได้ในการลดอัตราดอกเบี้ยของธนาคารกลางสหรัฐฯ ที่จะช่วยเพิ่มกิจกรรมทางเศรษฐกิจ และปริมาณน้ำมันดิบคงคลังสหรัฐฯ ที่ลดลงมากกว่าที่คาด อีกทั้งยังเป็นการลดลงต่อเนื่องติดต่อกันเป็นสัปดาห์ที่ 3 ราคาน้ำมันดิบเวสต์เท็กซัส (WTI) เฉลี่ยประจำสัปดาห์อยู่ที่ 81.69 USD/BBL เบรินท์ (Brent) เฉลี่ยอยู่ที่ 84.28 USD/BBL และดูไบ (Dubai) เฉลี่ยอยู่ที่ 84.46 USD/BBL ตลาดน้ำมันปรับตัวลดลงในช่วงต้นสัปดาห์ หลังสำนักงานสถิติแห่งชาติจีน (NBS) เปิดเผยว่าเศรษฐกิจจีนขยายตัวต่ำกว่าคาดในไตรมาสที่ 2 ปี 67 ที่ 4.7% อีกทั้งยอดค้าปลีกเดือน มิ.ย. 67 ของจีนปรับตัวเพิ่มขึ้นในอัตราที่ต่ำที่สุดนับตั้งแต่เดือน ธ.ค. 65 ที่ 2% กระทั่งต่อความเชื่อมั่นและทำให้นักลงทุนกังวลเกี่ยวกับอุปสงค์น้ำมันในตลาด อย่างไรก็ตาม ราคาได้รับแรงหนุนจากกระแสคาดการณ์ความเป็นไปได้ว่าธนาคารกลางสหรัฐฯ (FED) จะปรับลดอัตราดอกเบี้ยในการประชุมเดือน ก.ย. 67 ซึ่งจะช่วยเพิ่มกิจกรรมทางเศรษฐกิจ รวมถึงความต้องการใช้น้ำมัน นอกจากนี้ ราคายังปรับตัวขึ้นจากการเผยแพร่ข้อมูลของสำนักงานสารสนเทศด้านพลังงานสหรัฐฯ (EIA) ที่ปริมาณน้ำมันดิบคงคลังลดลงสวนทางจากที่นักวิเคราะห์คาดการณ์ และลดลงต่อเนื่องติดต่อกันเป็นสัปดาห์ที่ 3 เนื่องจากความต้องการที่ขยายตัวในช่วงฤดูร้อนที่มีการเดินทางเพิ่มขึ้น

แนวโน้มราคาน้ำมันดิบ 22 - 26 ก.ค. 67

ตลาดน้ำมันดิบมีแนวโน้มชะลอตัว จากความกังวลอย่างต่อเนื่องเกี่ยวกับเศรษฐกิจจีน ทั้งจากข้อมูลทางเศรษฐกิจล่าสุดที่แสดงให้เห็นถึงการชะลอตัวในไตรมาสที่ 2 และความเป็นไปได้ที่จีนจะได้รับผลกระทบหากโดนลด ทรัมป์ได้รับเลือกเป็นประธานาธิบดีสหรัฐฯ อีกสมัย ขณะที่มาตรการกระตุ้นเศรษฐกิจภายในประเทศของจีน ที่เปิดเผยในการประชุมพรรคเมื่อสัปดาห์ที่ผ่านมา นักวิเคราะห์บางส่วนเห็นว่ามีแนวโน้มที่ชะงักและอาจเกิดปัญหาในการบังคับใช้ได้ ทั้งนี้ ราคาน้ำมันอาจได้รับผลกระทบจากสถานการณ์ความตึงเครียดในตะวันออกกลาง อุปสงค์ตามฤดูกาล และการคาดการณ์เกี่ยวกับการปรับลดอัตราดอกเบี้ยของธนาคารกลางสหรัฐฯ (FED) ซึ่งต้องติดตามสถานการณ์ต่อไปในอนาคตด้วย

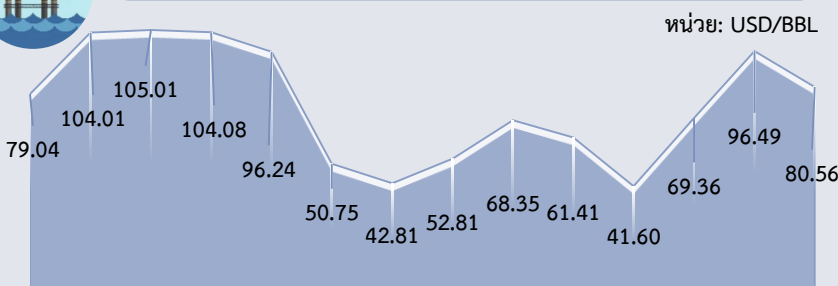
ความเคลื่อนไหวราคาน้ำมันดิบ



Dubai	ม.ค.	ก.พ.	มี.ค.	เม.ย.	พ.ค.	มิ.ย.	ก.ค.	ส.ค.	ก.ย.	ต.ค.	พ.ย.	ธ.ค.	เฉลี่ย
2565	83.60	92.10	111.06	103.51	107.68	113.10	103.03	96.35	90.76	90.96	86.07	77.10	96.28
2566	80.23	81.94	78.34	82.98	74.99	74.65	80.30	86.34	92.89	89.61	83.32	77.04	81.89
2567	78.93	80.73	84.00	89.17	84.38	82.70	85.67*						83.65
YoY	-1.63	-1.47	7.22	7.46	12.52	10.79	6.69						2.16

หมายเหตุ: * ราคาเฉลี่ยวันที่ 1 - 19 ก.ค. 67 ที่มา: ธนาคารโลก, ไทยออยล์

ราคาน้ำมันดิบเฉลี่ยรายปี (เฉลี่ย WTI Brent และ Dubai)



2553 2554 2555 2556 2557 2558 2559 2560 2561 2562 2563 2564 2565 2566
ที่มา: ธนาคารโลก, ไทยออยล์ ประมวลผลโดย สนค.

ประมาณการราคาน้ำมันดิบ

Crude Oil	2567	2568
WTI	82.03	83.88
Brent	86.37	88.38

ที่มา: WTI และ Brent (สำนักงานสารสนเทศด้านพลังงานสหรัฐฯ: EIA) ประมาณการ ณ ก.ค. 67

EIA **ปรับเพิ่ม** ประมาณการราคา WTI และ Brent ปี 67 จากการประมาณการเมื่อเดือน มิ.ย. 67

สถานการณ์ราคาทองคำ

15 - 19 กรกฎาคม 2567

ความเคลื่อนไหวของราคาทองคำรายสัปดาห์

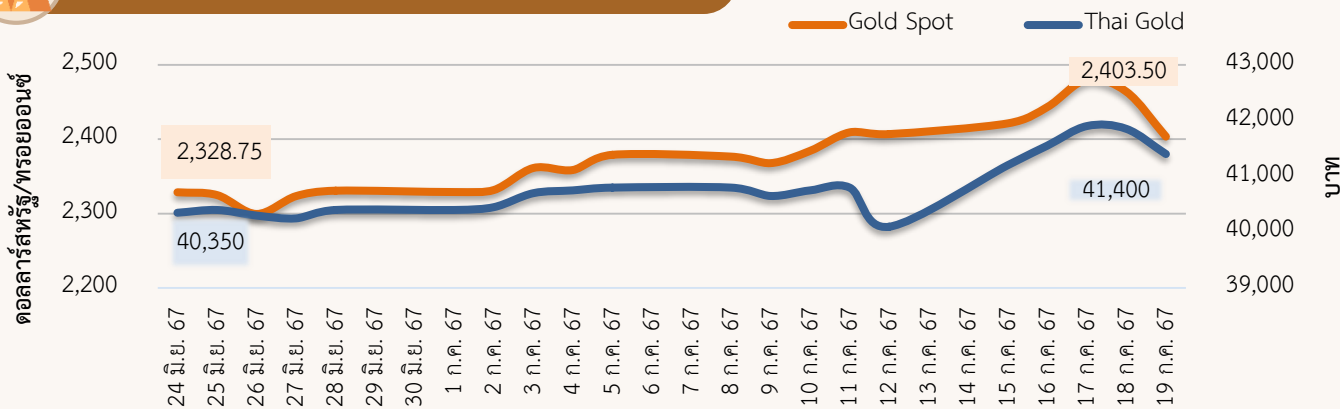
ราคาทองคำเพิ่มขึ้น ราคาทองคำโลกเฉลี่ยอยู่ที่ 2,442.40 ดอลลาร์สหรัฐ/ทรอยออนซ์ เพิ่มขึ้นจากสัปดาห์ที่ผ่านมา 2.2% ในขณะที่ราคาทองคำแท่งของไทยเฉลี่ยอยู่ที่ 41,580 บาท เพิ่มขึ้นจากสัปดาห์ที่ผ่านมา 2.4% จากปัจจัยสำคัญ ดังนี้

1) **ประธานธนาคารกลางสหรัฐฯ (FED) ส่งสัญญาณพร้อมลดดอกเบี้ย** นายเจอโรม พาวเวลล์ ประธาน FED กล่าวถ้อยแถลงที่สมาคมเศรษฐกิจแห่งวอชิงตัน (Economic Club of Washington, D.C.) ก่อนจะเริ่มเขาสู่ช่วงดาวน์ไซด์ความคิดเห็นเกี่ยวกับนโยบายการเงิน (Blackout Period) เป็นการย้ายถ้อยแถลงของตนเองที่เคยกล่าวในแถลงการณ์รอบครึ่งปีว่าดาวน์ไซด์นโยบายการเงินและภาวะเศรษฐกิจสหรัฐฯ ต่อคณะกรรมการบริหารการเงินประจำสภาผู้แทนราษฎรว่า FED จะไม่รอจนกว่าเงินเฟ้อจะปรับตัวสู่เป้าหมายที่ 2% ด้านนายคริสโตเฟอร์ วอลเลอร์ หนึ่งในสมาชิก FED และเป็นสมาชิกถาวรของคณะกรรมการกำหนดนโยบายการเงิน (FOMC) ส่งสัญญาณบ่งชี้ว่า FED เตรียมปรับลดอัตราดอกเบี้ยในเดือน ก.ย. สำหรับ FedWatch Tool ของ CME Group แสดงให้เห็นว่า นักลงทุนคาดการณ์ FED จะปรับลดอัตราดอกเบี้ย 3 ครั้งในปี ในเดือน ก.ย. เดือน พ.ย. และเดือน ธ.ค.

2) **ตัวเลขเศรษฐกิจสหรัฐฯ ที่อ่อนแอเป็นปัจจัยหนุนการปรับลดอัตราดอกเบี้ย** มหาวิทยาลัยมิชิแกนเปิดเผยดัชนีความเชื่อมั่นผู้บริโภคสหรัฐฯ ออกมาต่ำสุดในเดือน ก.ค. ซึ่งปรับตัวลดลงสู่ระดับ 66.0 ต่ำกว่าคาดการณ์ที่ 68.5 เป็นผลกระทบจากความกังวลเกี่ยวกับเศรษฐกิจและความไม่แน่นอนในการเลือกตั้งประธานาธิบดีสหรัฐฯ ด้านกระทรวงแรงงานสหรัฐฯ ระบุ ตัวเลขผู้ยื่นขอสวัสดิการว่างงานครั้งแรกเพิ่มขึ้น 20,000 ราย สู่ระดับ 243,000 รายในสัปดาห์ที่ผ่านมา ซึ่งเป็นระดับสูงสุดนับตั้งแต่ ส.ค. 66 โดยตัวเลขดังกล่าวเป็นปัจจัยสนับสนุนให้ FED ลดอัตราดอกเบี้ย และส่งผลบวกต่อราคาทองคำ

3) **คาดการณ์ราคาทองคำโลกในสัปดาห์หน้า** จะปรับตัวอยู่ในช่วง 2,410 - 2,480 ดอลลาร์สหรัฐ/ทรอยออนซ์ ปัจจัยที่ควรติดตาม อาทิ สถานการณ์ความขัดแย้งในตะวันออกกลาง ยอดขายบ้านมือสอง (Existing Home Sales) เดือน มิ.ย. ของสหรัฐฯ และดัชนีผู้จัดการฝ่ายจัดซื้อ (PMI) ภาคการผลิตและภาคการบริการเดือน ก.ค. ของสหรัฐฯ เป็นต้น

ความเคลื่อนไหวของราคาทองคำรายวัน



ที่มา: CEIC สมาคมค้าทองคำ YLG group และ ชิวเซ็งเฮง ประมวลผลโดย สนค.

ความเคลื่อนไหวของราคาทองคำรายเดือน

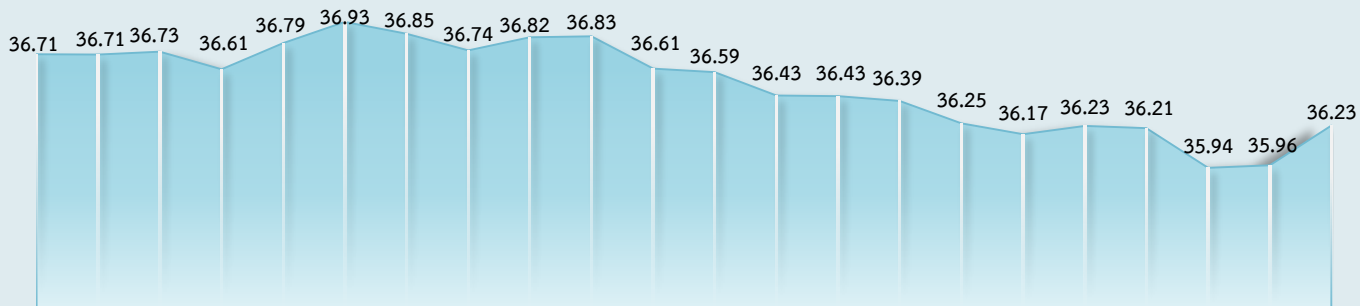
*ราคาเฉลี่ยตั้งแต่วันที่ 1-19 ก.ค. 67 หน่วย: ดอลลาร์สหรัฐ/ทรอยออนซ์

ทองคำโลก	ม.ค.	ก.พ.	มี.ค.	เม.ย.	พ.ค.	มิ.ย.	ก.ค.	ส.ค.	ก.ย.	ต.ค.	พ.ย.	ธ.ค.	เฉลี่ย
2565	1,817	1,856	1,948	1,934	1,848	1,834	1,736	1,766	1,683	1,664	1,726	1,797	1,801
2566	1,899	1,855	1,913	2,000	1,990	1,943	1,949	1,920	1,917	1,913	1,985	2,029	1,943
2567	2,034	2,023	2,158	2,330	2,352	2,326	2,394*						2,232
%YoY	7.1	9.1	12.8	16.5	18.2	19.7	21.6						14.9

หน่วย: บาท

ทองคำไทย	ม.ค.	ก.พ.	มี.ค.	เม.ย.	พ.ค.	มิ.ย.	ก.ค.	ส.ค.	ก.ย.	ต.ค.	พ.ย.	ธ.ค.	เฉลี่ย
2565	28,507	28,593	30,489	30,905	30,093	30,295	29,864	29,867	29,439	29,829	29,620	29,493	29,750
2566	29,764	29,835	31,030	32,313	32,157	32,034	31,855	31,735	32,431	32,939	33,232	33,636	31,913
2567	33,789	34,279	36,681	40,514	40,654	40,335	40,940*						38,170
%YoY	13.5	14.9	18.2	25.4	26.4	25.9	28.5						19.6

ความเคลื่อนไหวของอัตราแลกเปลี่ยนรายวัน (บาทต่อดอลลาร์สหรัฐ)



20 มิ.ย.21 มิ.ย.24 มิ.ย.25 มิ.ย.26 มิ.ย.27 มิ.ย.28 มิ.ย. 1 ก.ค. 2 ก.ค. 3 ก.ค. 4 ก.ค. 5 ก.ค. 8 ก.ค. 9 ก.ค. 10 ก.ค.11 ก.ค.12 ก.ค.15 ก.ค.16 ก.ค.17 ก.ค.18 ก.ค.19 ก.ค.
ที่มา: ธนาคารแห่งประเทศไทย

ความเคลื่อนไหวในสัปดาห์นี้

เงินบาทเคลื่อนไหวค่อนข้างผันผวนตามทิศทางเงินดอลลาร์สหรัฐ และราคาทองคำในตลาดโลก โดยแต่ละระดับแข็งค่าที่สุดในรอบ 4 เดือน ก่อนพลิกกลับมาอ่อนค่าปลายสัปดาห์ เงินบาททยอยแข็งค่าขึ้นจนแตะระดับแข็งค่าที่สุดในรอบกว่า 4 เดือนที่ 35.94 บาทต่อดอลลาร์สหรัฐ ตามทิศทางการแข็งค่าของสกุลเงินอื่น ๆ ในเอเชีย นำโดยเงินเยนซึ่งแข็งค่าขึ้นท่ามกลางการคาดการณ์ว่ารัฐบาลญี่ปุ่นได้เข้าแทรกแซงตลาดเพื่อพยุงค่าเงินเยน นอกจากนี้เงินบาทยังได้รับปัจจัยสนับสนุนจากการปรับตัวเพิ่มขึ้นทำสถิติสูงสุดเป็นประวัติการณ์ของราคาทองคำในตลาดโลก ตามทิศทางการอ่อนค่าของเงินดอลลาร์สหรัฐ จากการที่ตลาดคาดการณ์ว่าธนาคารกลางสหรัฐ (FED) จะลดดอกเบี้ยอย่างน้อย 2 ครั้งในปีนี้อาจปรับลดครั้งแรกในเดือน ก.ย. 67 หลังข้อมูลเศรษฐกิจสหรัฐฯ เริ่มส่งสัญญาณชะลอตัว และอัตราเงินเฟ้อปรับตัวลดลง อย่างไรก็ตามเงินบาทพลิกกลับมาเคลื่อนไหวในทิศทางอ่อนค่าลง ตามการแข่งขันค่าขึ้นของเงินดอลลาร์สหรัฐที่ได้รับแรงหนุนจากภาวะปิดรับความเสี่ยงของตลาดการเงินโดยรวมที่มีความผันผวน และยังคงได้แรงหนุนเพิ่มเติมจากการอ่อนค่าของเงินยูโร (EUR) หลังตลาดเชื่อว่า ธนาคารกลางยุโรป (ECB) จะทยอยปรับลดดอกเบี้ยต่อเนื่องในการประชุมเดือน ก.ย. และ ธ.ค. 67 นอกจากนี้ ค่าเงินบาทยังถูกกดดันจากกระแสธุรกรรมซื้อทองคำในฝั่งหย่อตัวหลังราคาทองคำปรับตัวลงแรงตามการแข่งขันของเงินดอลลาร์สหรัฐ

แนวโน้มค่าเงินบาท 22 - 26 ก.ค. 67

เงินบาทยังมีแนวโน้มผันผวนตามความไม่แน่นอนของตลาดการเงินโลกจากปัจจัยด้านการเมืองของสหรัฐฯ และการปรับมุมมองของนักลงทุนเกี่ยวกับการปรับลดอัตราดอกเบี้ยของ FED ตลาดการเงินมีโอกาสผันผวนมากขึ้นหลังจากประธานาธิบดีโจ ไบเดน ประกาศถอนตัวจากการลงสมัครชิงตำแหน่งประธานาธิบดีสหรัฐฯ ในปี 2567 ซึ่งส่งผลกระทบต่อค่าเงินดอลลาร์สหรัฐ และเป็นปัจจัยหนุนความต้องการสินทรัพย์ปลอดภัย เช่น ทองคำ ขณะเดียวกันตราบิตที่นักลงทุนยังคงเชื่อมั่นว่า FED จะสามารถปรับลดอัตราดอกเบี้ยได้ 2-3 ครั้งในปีนี้อาจยังคงเป็นแรงกดดันให้เงินดอลลาร์สหรัฐยังมีทิศทางอ่อนค่าลงเมื่อเทียบกับสกุลเงินหลักอื่น ๆ ขณะที่ตลาดเริ่มมองถึงโอกาสที่ธนาคารกลางญี่ปุ่น (BOJ) จะดำเนินนโยบายการเงินที่เข้มงวดขึ้นในเร็ว ๆ นี้ ซึ่งเป็นปัจจัยหนุนการแข่งขันค่าของสกุลเงินในภูมิภาค รวมถึงเงินบาท

ปัจจัยสำคัญที่ต้องติดตาม ได้แก่ ทิศทางเงินทุนจากต่างชาติ สถานการณ์สกุลเงินในภูมิภาค และประเด็นเกี่ยวกับการเลือกตั้งประธานาธิบดีสหรัฐฯ ตัวเลขเศรษฐกิจสหรัฐฯ ที่สำคัญ อาทิ ยอดขายบ้านมือสอง ยอดขายบ้านใหม่ ยอดสั่งซื้อสินค้าคงทน และอัตราเงินเฟ้อที่วัดจากดัชนีราคา PCE/Core PCE เดือน มิ.ย. 67 ดัชนีความเชื่อมั่นและตัวเลขคาดการณ์เงินเฟ้อในมุมมองของผู้บริโภคเดือน ก.ค. 67 และ GDP ไตรมาส 2/2567 (advanced) รวมทั้งดัชนี PMI (เบื้องต้น) เดือน ก.ค. 67 ของญี่ปุ่น ยูโรโซน อังกฤษ และสหรัฐฯ

ความเคลื่อนไหวของอัตราแลกเปลี่ยนรายเดือน

	ม.ค.	ก.พ.	มี.ค.	เม.ย.	พ.ค.	มิ.ย.	ก.ค.	ส.ค.	ก.ย.	ต.ค.	พ.ย.	ธ.ค.	เฉลี่ย
2565	33.24	32.67	33.25	33.82	34.42	34.97	36.34	35.88	37.04	37.92	36.43	34.80	35.07
2566	33.22	34.01	34.50	34.28	34.25	34.92	34.63	35.05	35.85	36.52	35.47	34.98	34.81
2567	35.19	35.86	35.95	36.79	36.64	36.70	36.39*						36.22
%YoY	5.90	5.46	4.21	7.30	6.96	5.10	5.09						4.05

หมายเหตุ: *ราคาเฉลี่ยตั้งแต่วันที่ 1 - 19 ก.ค. 67 ที่มา: ธนาคารแห่งประเทศไทย